

DEMONSTRAÇÕES FINANCEIRAS

2025

Montemor-o-Novo, 28 de Março de 2026



Associação Protectora do Abrigo dos Velhos Trabalhadores
Instituição Particular de Solidariedade Social

✉ Rossio=7050-203 MONTEMOR-O-NOVO ☎ 266899760

E-mail: abrigoveelhostrabalhadores@gmail.com

O Abrigo na Internet ☞ <http://www.abrigoveelhostrabalhadores.pt/>

Contribuinte nº. 500876185

RELATÓRIO DE ACTIVIDADES DO ANO 2025

Prezados Consórcios:

A Conta de Gerência que vos apresentamos referente ao ano de 2025 encerrou com um saldo positivo de 90.066,66€.

O total dos Rendimentos foi de 2.170.617,11€, mais 190.141,21€ que no exercício anterior.

Os Gastos atingiram a quantia de 2.080.550,45€, mais 87.084,86€ que no ano 2024.

Em relação aos Rendimentos e analisando os respectivos mapas, praticamente todas as contas tiveram oscilação de valores, as maiores subidas e que influenciam muito os rendimentos, foram as comparticipações dos utentes (+83.887,54€), pelas actualizações das mensalidades e nos valores recebidos pela Segurança Social (+114.219,68€) referentes à actualização e adenda ao acordo de cooperação, por parte daquele organismo.

Houve também um aumento substancial nos Donativos em Dinheiro (+5.294,98€) e na Restituição de Impostos (+3.179,95€).

No que toca aos Gastos, houve um aumento na aquisição dos géneros alimentares (+6.610,55€), pelo facto de alguns preços terem subido.

O ano passado, teve um aumento na conta Fornecimentos e Serviços Externos (+26.029,40€), sendo as maiores oscilações nas subcontas: Honorários (-3.805,15€), Material de Escritório (-1.061,13€), Vigilância e Segurança (+550,74€), Trabalhos Especializados (+10.345,31€), Rouparia (+1.93,23€), Conservação de Equipamento (+1.141,49€), Conservação de Viaturas (-698,04€), Encargos c/Saúde (-3.999,64€) e Fraldas (-812,81€).

Relativamente às contas energéticas, o ano de 2025 foi de um acréscimo de (+22.272,95€), as subcontas tiveram as seguintes diferenças: Electricidade (+13.221,88€), Combustíveis (-1.066,72€), Água (+2.363,82€) e Gás (+7.753,97€).

Nos Custos c/Pessoal houve a maior diferença (+91.236,48€), derivado ao aumento do salário mínimo nacional, bem como a actualização das diversas categorias com retroactividade a Janeiro.

Todas as outras rubricas não mencionadas neste resumo sofreram pequenas oscilações, sendo as acima referidas as que sofreram mais variação em relação ao ano de 2024.

ACCÕES EM PROL DOS CLIENTES:

No ano de 2025 havia o habitual Plano de Actividades na área das actividades socioculturais como é apanágio da nossa Instituição.

Um exemplo disso mesmo, foi a comemoração das festas de aniversários mensais, já com a presença habitual de convidados, participação no curso carnavalesco, convívio piscatório na Barragem dos Minutos, participação na Feira da Luz, Caminhada pelas ruas da cidade e Parque Urbano, visitas a diversos sítios da cidade (Nossa Senhora da Visitação, Castelo, Mercado Municipal, Biblioteca, Convento São Domingos/Museu e supermercados) e Festa de Aniversário do Abrigo.

ACCÃO DE DIVULGAÇÃO E MANUTENÇÃO DOS SERVIÇOS

Temos neste momento 112 inscrições para admissão para ERPI, resposta social esta que no esteve sempre completa. No Centro de Dia, houve um aumento de utentes, mantendo-se o Apoio Domiciliário com a mesma média do ano 2024.

O saldo nas diversas respostas sociais foi o seguinte:

	ERPI	CENTRO DE DIA	A.DOMICILIÁRIO
—Existência em 25-01-01	88	11	34
—Existência em 25-12-31	88	18	33

Manteve-se a periodicidade semanal das reuniões de Direcção, tendo sido realizadas 52 sessões. Foram realizadas 2 Assembleias Gerais Ordinárias.

Os serviços de Secretaria funcionaram com a regularidade habitual, para além de muito outro e diverso serviço de expediente geral, contabilidade e gestão de clientes, que tiveram os seus valores aumentados

MANUTENÇÃO E BENEFICIAÇÃO DAS INSTALAÇÕES E EQUIPAMENTO DOS CLIENTES:

Em relação a obras de conservação e reparação, foi um ano em que foram efectuadas algumas intervenções necessárias para o melhoramento do nosso funcionamento, nas instalações da nossa Instituição e nos equipamentos da lavandaria, cozinha, viaturas e de outros sectores da nossa “casa”.

INVESTIMENTOS DO ANO

Em 2025, foram realizados alguns investimentos importantes para a nossa instituição, onde a construção de um alpendre na zona das festas e outro na zona da lavandaria (9.225,40€) e a aquisição de uma viatura eléctrica no valor de (33.618,50€), com a participação de 25.000Euros do PRR, foram os mais avultados.

NOTAS FINAIS:



Quanto ao resultado do exercício de que já vos fizemos leitura propomos que o saldo verificado seja assim distribuído:

—Resultados Transitados	+90.066,66€
TOTAL	+90.066,66€

E pronto prezados consócios. Em termos de Relatório de Actividades é tudo quanto se nos oferece dizer relativamente ao Exercício do ano 2025.

Reafirmamos a nossa vontade de bem servir e continuarmos ao vosso dispor.

MARÇO 2026



A DIRECÇÃO



BALANÇO EM 31 DE DEZEMBRO DE 2025

Moeda: (Valores em Euros)

RÚBRICAS	NOTAS	DATAS	
		31 DEZ 2025	31 DEZ 2024
ACTIVO			
Activo não corrente			
Ativos fixos tangíveis		1 180 497,82	1 187 350,04
Ativos intangíveis		0,00	0,00
Investimentos financeiros		7 012,01	7 012,01
Fundadores/beneméritos/patrocinadores/doadores/associados/membros		0,00	0,00
Outros Créditos e ativos não correntes		0,00	0,00
		1 187 509,83	1 194 362,05
Activo corrente			
Inventários		4 771,71	10 582,47
Créditos a receber		1 465,82	606,07
Estado e outros entes públicos		0,00	0,00
Fundadores/beneméritos/patrocinadores/doadores/associados/membros		0,00	0,00
Diferimentos		2 930,47	3 966,06
Outros ativos correntes		7 500,00	0,00
Caixa e depósitos bancários		710 429,33	562 751,04
		727 097,33	577 905,64
Total do ativo		1 914 607,16	1 772 267,69
FUNDOS PATRIMONIAIS E PASSIVO			
Fundos patrimoniais			
Fundos		6 112,37	6 112,37
Excedentes técnicos		0,00	0,00
Reservas		1 088 145,33	1 088 145,33
Resultados transitados		20 794,55	33 784,24
Excedentes de revalorização		0,00	0,00
Ajustamentos / Outras variações nos fundos patrimoniais		462 071,81	450 558,78
Resultado líquido do período		1 577 124,06	1 578 600,72
		90 066,66	-12 989,69
Total dos fundos patrimoniais		1 667 190,72	1 565 611,03
Passivo			
Passivo não corrente			
Provisões		0,00	0,00
Provisões específicas		0,00	0,00
Financiamentos obtidos		0,00	0,00
Outras dívidas a pagar		0,00	0,00
		0,00	0,00
Passivo corrente			
Fornecedores		5 913,82	25 546,81
Estado e outros entes públicos		28 223,63	28 273,74
Fundadores/beneméritos/patrocinadores/doadores/associados/membros		0,00	0,00
Financiamentos obtidos		0,00	0,00
Diferimentos		0,00	0,00
Outros passivos correntes		213 278,99	152 836,11
		247 416,44	206 656,66
Total do passivo		247 416,44	206 656,66
Total dos fundos patrimoniais e do passivo		1 914 607,16	1 772 267,69

A Direcção


Associação Protectora Abrigo Velhos Trabalhadores
DEMONSTRAÇÃO DOS RESULTADOS POR NATUREZAS
PERÍODO FINDO EM 31 DE DEZEMBRO DE 2025


Contribuinte: 500876185

Moeda: EUROS

VALÊNCIA: 90 - Contabilidade Analítica

RENDIMENTOS E GASTOS	NOTAS	PERÍODOS	
		2025	2024
Vendas e serviços prestados	10	991.155,74	907.066,70
Subsídios, doações e legados à exploração	12 e 17.6	1.006.616,57	893.637,45
Variação nos inventários da produção		0,00	0,00
Trabalhos para a própria entidade	17.14	10.250,06	10.419,12
Custos das mercadorias vendidas e das matérias consumidas	9	-211.459,41	-199.038,10
Fornecimentos e serviços externos	17.7	-431.923,29	-426.568,20
Gastos com o pessoal	15	-1.383.994,16	-1.314.000,49
Ajustamentos de inventários (perdas/reversões)		0,00	0,00
Imparidade de dívidas a receber (perdas/reversões)		0,00	0,00
Provisões (aumentos/reduções)		0,00	0,00
Provisões específicas (aumentos/reduções)		0,00	0,00
Outras imparidades (perdas/reversões)		0,00	0,00
Aumentos/reduções de justo valor		0,00	0,00
Outros rendimentos	17.8	153.818,22	160.193,62
Outros gastos	17.9	-1.074,04	-1.551,39
Resultado antes de depreciações, gastos de financiamento e impostos		133.389,69	30.158,71
Gastos/reversões de depreciação e de amortização	5	-52.099,55	-52.307,41
Resultado operacional (antes de gastos de financiamento e impostos)		81.290,14	-22.148,70
Juros e rendimentos similares obtidos	10 e 17.1	8.776,52	9.159,01
Juros e gastos similares suportados		0,00	0,00
Resultados antes de impostos		90.066,66	-12.989,69
Imposto sobre o rendimento do período		0,00	0,00
Resultado líquido do período		90.066,66	-12.989,69

A Direcção





Associação Protectora Abrigo Velhos Trabalhadores
DEMONSTRAÇÃO DOS RESULTADOS POR NATUREZAS
PERÍODO FINDO EM 31 DE DEZEMBRO DE 2025

Contribuinte : 500876185

Moeda : EUROS

VALÊNCIA: 9001 - Lar

RENDIMENTOS E GASTOS	NOTAS	PERÍODOS	
		2025	2024
Vendas e serviços prestados	10	812.997,52	746.199,06
Subsídios, doações e legados à exploração	12 e 17.6	743.619,13	646.289,16
Variação nos inventários da produção		0,00	0,00
Trabalhos para a própria entidade	17.14	5.022,53	5.105,38
Custos das mercadorias vendidas e das matérias consumidas	9	-107.475,68	-119.293,42
Fornecimentos e serviços externos	17.7	-308.499,74	-337.921,10
Gastos com o pessoal	15	-1.023.858,44	-971.899,41
Ajustamentos de inventários (perdas/reversões)		0,00	0,00
Imparidade de dívidas a receber (perdas/reversões)		0,00	0,00
Provisões (aumentos/reduções)		0,00	0,00
Provisões específicas (aumentos/reduções)		0,00	0,00
Outras imparidades (perdas/reversões)		0,00	0,00
Aumentos/reduções de justo valor		0,00	0,00
Outros rendimentos	17.8	122.910,28	127.174,45
Outros gastos	17.9	-526,33	-760,26
Resultado antes de depreciações, gastos de financiamento e impostos		244.189,27	94.893,86
Gastos/reversões de depreciação e de amortização	5	-21.528,78	-25.630,64
Resultado operacional (antes de gastos de financiamento e impostos)		222.660,49	69.263,22
Juros e rendimentos similares obtidos	10 e 17.1	4.300,50	4.487,96
Juros e gastos similares suportados		0,00	0,00
Resultados antes de impostos		226.960,99	73.751,18
Imposto sobre o rendimento do período		0,00	0,00
Resultado líquido do período		226.960,99	73.751,18

A Direcção

 Fernando Martins


 Fernando Martins


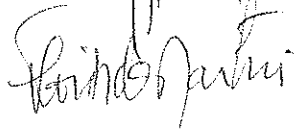
Associação Protectora Abrigo Velhos Trabalhadores
DEMONSTRAÇÃO DOS RESULTADOS POR NATUREZAS
PERÍODO FINDO EM 31 DE DEZEMBRO DE 2025

Contribuinte: 500876185

Moeda : EUROS

VALÊNCIA: 9002 - Centro de dia

RENDIMENTOS E GASTOS	NOTAS	PERÍODOS	
		2025	2024
Vendas e serviços prestados	10	72.505,17	55.047,14
Subsídios, doações e legados à exploração	12 e 17.6	77.781,51	70.795,11
Variação nos inventários da produção		0,00	0,00
Trabalhos para a própria entidade	17.14	2.767,53	2.813,17
Custos das mercadorias vendidas e das matérias consumidas	9	-42.245,95	-19.933,66
Fornecimentos e serviços externos	17.7	-72.453,28	-38.847,34
Gastos com o pessoal	15	-92.986,29	-88.436,06
Ajustamentos de inventários (perdas/reversões)		0,00	0,00
Imparidade de dívidas a receber (perdas/reversões)		0,00	0,00
Provisões (aumentos/reduções)		0,00	0,00
Provisões específicas (aumentos/reduções)		0,00	0,00
Outras imparidades (perdas/reversões)		0,00	0,00
Aumentos/reduções de justo valor		0,00	0,00
Outros rendimentos	17.8	10.639,14	11.613,32
Outros gastos	17.9	-289,98	-418,86
Resultado antes de depreciações, gastos de financiamento e impostos		-44.282,15	-7.367,18
Gastos/reversões de depreciação e de amortização	5	-18.066,88	-14.123,00
Resultado operacional (antes de gastos de financiamento e impostos)		-62.349,03	-21.490,18
Juros e rendimentos similares obtidos	10 e 17.1	2.369,67	2.472,93
Juros e gastos similares suportados		0,00	0,00
Resultados antes de impostos		-59.979,36	-19.017,25
Imposto sobre o rendimento do período		0,00	0,00
Resultado líquido do período		-59.979,36	-19.017,25

A Direcção







Associação Protectora Abrigo Velhos Trabalhadores
DEMONSTRAÇÃO DOS RESULTADOS POR NATUREZAS
PERÍODO FINDO EM 31 DE DEZEMBRO DE 2025


Contribuinte: 500876185

Moeda: EUROS

VALÊNCIA: 9003 - Apoio Domiciliário

RENDIMENTOS E GASTOS	NOTAS	PERÍODOS	
		2025	2024
Vendas e serviços prestados	10	105.653,05	105.820,50
Subsídios, doações e legados à exploração	12 e 17.6	185.215,93	176.553,18
Variação nos inventários da produção		0,00	0,00
Trabalhos para a própria entidade	17.14	2.460,00	2.500,57
Custos das mercadorias vendidas e das matérias consumidas	9	-61.737,78	-59.811,02
Fornecimentos e serviços externos	17.7	-50.970,27	-49.799,76
Gastos com o pessoal	15	-267.149,43	-253.665,02
Ajustamentos de inventários (perdas/reversões)		0,00	0,00
Imparidade de dívidas a receber (perdas/reversões)		0,00	0,00
Provisões (aumentos/reduções)		0,00	0,00
Provisões específicas (aumentos/reduções)		0,00	0,00
Outras imparidades (perdas/reversões)		0,00	0,00
Aumentos/reduções de justo valor		0,00	0,00
Outros rendimentos	17.8	20.268,80	21.405,85
Outros gastos	17.9	-257,73	-372,27
Resultado antes de depreciações, gastos de financiamento e impostos		-66.517,43	-57.367,97
Gastos/reversões de depreciação e de amortização	5	-12.503,89	-12.553,77
Resultado operacional (antes de gastos de financiamento e impostos)		-79.021,32	-69.921,74
Juros e rendimentos similares obtidos	10 e 17.1	2.106,35	2.198,12
Juros e gastos similares suportados		0,00	0,00
Resultados antes de impostos		-76.914,97	-67.723,62
Imposto sobre o rendimento do período		0,00	0,00
Resultado líquido do período		-76.914,97	-67.723,62

A Direcção




 Partim

Conta	Descrição	Acumulado			
		Débito	Crédito	Saldo Débito	Saldo Crédito
11	Caixa	147 356,74	146 886,58	470,16	0,00
111	Caixa - Sede	147 356,74	146 886,58	470,16	0,00
12	Depósitos à ordem	2 514 003,41	2 285 429,41	228 574,00	0,00
121	CGD-Conta à Ordem	2 225 525,05	2 013 984,77	211 540,28	0,00
122	BPI-Conta à Ordem	2 965,49	0,00	2 965,49	0,00
124	CA-Conta à Ordem	4 351,83	0,00	4 351,83	0,00
125	Novo Banco-Conta à Ordem	106 671,57	106 500,00	171,57	0,00
126	Montepio-Conta à Ordem	4 417,70	0,00	4 417,70	0,00
127	Millennium-Conta à Ordem	103 655,17	103 655,17	0,00	0,00
128	Santander Totta-Conta à Ordem	66 416,60	61 289,47	5 127,13	0,00
13	Outros depósitos bancários	747 921,77	266 536,60	481 385,17	0,00
132	Novo Banco-Conta a Prazo	210 534,58	104 034,58	106 500,00	0,00
133	CA-Conta a Prazo	100 000,00	0,00	100 000,00	0,00
134	Montepio-Conta a Prazo	110 000,00	0,00	110 000,00	0,00
135	Millennium-Conta a Prazo	206 157,19	102 502,02	103 655,17	0,00
136	Santander Totta-Conta a Prazo	121 230,00	60 000,00	61 230,00	0,00
21	Clientes e Utentes	7 533,78	6 067,96	1 465,82	0,00
211	Clientes e utentes c/c	7 533,78	6 067,96	1 465,82	0,00
2111	Clientes gerais	7 533,78	6 067,96	1 465,82	0,00
21111	José Felix Oliveira Melgão	1 266,73	533,36	733,37	0,00
21112	Mónica Figueiras	732,45	0,00	732,45	0,00
21113	Vitória Minhoca Alvito	72,71	72,71	0,00	0,00
21114	Francisco Manuel Roque	3 289,89	3 289,89	0,00	0,00
21116	Basilissa Pernas	938,94	938,94	0,00	0,00
21117	Joaquim António Pinto	746,84	746,84	0,00	0,00
21118	Manuel Maria Pereira	486,22	486,22	0,00	0,00
22	Fornecedores	70 133,67	76 047,49	18 156,83	24 070,65
221	Fornecedores c/c	70 133,67	76 047,49	18 156,83	24 070,65
2211	Fornecedores gerais	70 133,67	76 047,49	18 156,83	24 070,65
2211001	Audax Renewables	43 086,88	24 930,05	18 156,83	0,00
2211002	Urbaser	494,26	639,85	0,00	145,59
2211003	Sodireal, Lda	594,74	1 360,56	0,00	765,82
2211004	Salsimor, Lda	156,83	156,83	0,00	0,00
2211005	Farmácia Novalentejo	3 384,52	6 312,90	0,00	2 928,38
2211006	Papelaria S.Miguel	0,00	12,96	0,00	12,96
2211008	Prosegur	1 953,28	2 310,02	0,00	356,74
2211009	Longa Vida	7,22	7,22	0,00	0,00
2211010	Padaria Almodôvar	638,91	638,91	0,00	0,00
2211011	Energyco	13 078,88	25 119,33	0,00	12 040,45
2211012	Gascan	797,62	1 456,33	0,00	658,71
2211013	Paulo Charrua, Lda	0,00	159,53	0,00	159,53
2211014	António Inácio Catalão	3 000,00	7 479,51	0,00	4 479,51
2211015	Grenke	0,00	110,70	0,00	110,70
2211016	Dr.João Branco	0,00	237,50	0,00	237,50
2211017	Morgado	0,00	77,93	0,00	77,93
2211020	Saproder SA	0,00	674,71	0,00	674,71
2211021	MEO Empresas	0,00	57,08	0,00	57,08
2211022	O Montemorense	0,00	91,66	0,00	91,66
2211023	Câmara Municipal Montemor-o-Novo	1 101,89	2 375,27	0,00	1 273,38
2211024	Auto Mecânica Besunta, Lda	475,08	475,08	0,00	0,00
2211025	Artur & Guerreiro, Lda	1 363,56	1 363,56	0,00	0,00
23	Pessoal	940 783,03	940 783,03	0,00	0,00
231	Remunerações a pagar	940 783,03	940 783,03	0,00	0,00
2312	Ao pessoal	940 783,03	940 783,03	0,00	0,00
24	Estado e outros entes públicos	393 701,89	421 925,52	0,00	28 223,63
242	Retenção de impostos sobre rendimentos	59 675,82	64 332,57	0,00	4 656,75
2421	IRS-Trabalho Dependente	51 187,00	55 325,00	0,00	4 138,00
2422	IRS-Trabalho Independente	8 488,82	9 007,57	0,00	518,75
245	Contribuições para a Segurança Social	334 026,07	357 592,95	0,00	23 566,88

Conta	Descrição	Acumulado			
		Débito	Crédito	Saldo Débito	Saldo Crédito
27	Outras contas a receber e a pagar	182 293,20	388 072,19	7 500,00	213 278,99
271	Fornecedores de investimentos	0,00	33 618,50	0,00	33 618,50
2711	Fornecedores de investimentos - Multiribeiro, Lda	0,00	33 618,50	0,00	33 618,50
272	Devedores e credores por acréscimos (periodização económica)	152 836,11	332 496,60	0,00	179 660,49
2722	Credores por acréscimos de gastos	152 836,11	332 496,60	0,00	179 660,49
27222	Remunerações a Liquidar	152 836,11	332 496,60	0,00	179 660,49
278	Outros devedores e credores	29 457,09	21 957,09	7 500,00	0,00
2781	Outros devedores	29 457,09	21 957,09	7 500,00	0,00
27812	Pessoal	4 457,09	4 457,09	0,00	0,00
27813	Programa PRR-Mobilidade Verde	25 000,00	17 500,00	7 500,00	0,00
28	Diferimentos	6 896,53	3 966,06	2 930,47	0,00
281	Gastos a reconhecer	6 896,53	3 966,06	2 930,47	0,00
31	Compras	205 648,65	205 648,65	0,00	0,00
312	Matérias-primas, subsidiárias e de consumo	205 648,65	205 648,65	0,00	0,00
3121	Materias Primas	205 648,65	205 648,65	0,00	0,00
31211	Generos Alimentares	205 648,65	205 648,65	0,00	0,00
33	Matérias-primas, subsidiárias e de consumo	13 374,18	9 592,47	3 781,71	0,00
331	Matérias-primas	13 374,18	9 592,47	3 781,71	0,00
3311	Generos Alimentares	13 374,18	9 592,47	3 781,71	0,00
36	Produtos e trabalhos em curso	1 980,00	990,00	990,00	0,00
362	Culturas em Curso	1 980,00	990,00	990,00	0,00
41	Investimentos financeiros	7 012,01	0,00	7 012,01	0,00
415	Outros investimentos financeiros	7 012,01	0,00	7 012,01	0,00
4158	Fundo Compensação do Trabalho	7 012,01	0,00	7 012,01	0,00
41581	Fundo Compensação do Trabalho	7 012,01	0,00	7 012,01	0,00
43	Activos fixos tangíveis	3 272 049,54	2 091 551,72	3 272 049,54	2 091 551,72
431	Bens do domínio público	3 310,77	0,00	3 310,77	0,00
4311	Terrenos para Construção	3 310,77	0,00	3 310,77	0,00
432	Bens Imóveis	2 332 974,45	0,00	2 332 974,45	0,00
4321	Bens imóveis	2 332 974,45	0,00	2 332 974,45	0,00
433	Equipamento Básico	507 916,43	0,00	507 916,43	0,00
4331	Equipamento Básico	507 916,43	0,00	507 916,43	0,00
434	Equipamento de Transporte	235 110,61	0,00	235 110,61	0,00
4341	Veiculos Ligeiros	235 110,61	0,00	235 110,61	0,00
435	Equipamento Administrativo	64 089,24	0,00	64 089,24	0,00
4351	Mobiliário e Equipamentos Administrativos	64 089,24	0,00	64 089,24	0,00
437	Outros Activos Fixos Tangíveis	128 648,04	0,00	128 648,04	0,00
4371	Outros Activos Fixos Tangíveis	128 648,04	0,00	128 648,04	0,00
438	De Imobilizacoes Corporeas	0,00	2 091 551,72	0,00	2 091 551,72
4382	Edifícios	0,00	1 220 332,23	0,00	1 220 332,23
43821	Edifícios	0,00	1 220 332,23	0,00	1 220 332,23
4383	Equipamento Básico	0,00	492 112,84	0,00	492 112,84
43831	Equipamento Básico	0,00	492 112,84	0,00	492 112,84
4384	Equipamento de Transporte	0,00	201 492,13	0,00	201 492,13
43841	Veiculos Ligeiros	0,00	201 492,13	0,00	201 492,13
4385	Equipamento Administrativo	0,00	63 886,97	0,00	63 886,97
43851	Equipamento Administrativo	0,00	63 886,97	0,00	63 886,97
4387	Outros Activos Fixos Tangíveis	0,00	113 727,55	0,00	113 727,55
43871	Outros Activos Fixos Tangíveis	0,00	113 727,55	0,00	113 727,55
51	Fundos	0,00	6 112,37	0,00	6 112,37
55	Reservas	0,00	1 088 145,33	0,00	1 088 145,33
552	Outras reservas	0,00	1 088 145,33	0,00	1 088 145,33
5521	Reservas Especiais	0,00	656 765,54	0,00	656 765,54
5522	Reservas para Reparções	0,00	431 379,79	0,00	431 379,79
56	Resultados transitados	12 989,69	33 784,24	0,00	20 794,55
59	Outras variações nos fundos patrimoniais	13 486,97	475 558,78	0,00	462 071,81
593	Subsídios	13 486,97	475 558,78	0,00	462 071,81
5931	Subsídios atribuídos	13 486,97	475 558,78	0,00	462 071,81
593150	Câmara Municipal-Pintura Sede	826,43	6 611,44	0,00	5 785,01
593151	PIDDAC/PILAR	1 082,87	27 071,85	0,00	25 988,98
593152	Câmara Municipal-Apoio Máquina Lavandaria	285,71	1 142,87	0,00	857,16

Conta	Descrição	Acumulado			
		Débito	Crédito	Saldo Débito	Saldo Crédito
593154	Câmara Municipal-Medidas de Auto-Protecção	706,25	8 475,00	0,00	7 768,75
593155	Programa QREN/Inalentejo	7 136,34	278 317,48	0,00	271 181,14
593156	Programa PRODER-IFAP	55,91	447,31	0,00	391,40
593157	Câmara Municipal-Proder	35,48	283,87	0,00	248,39
593158	Câmara Municipal-Feder	3 357,98	128 208,96	0,00	124 850,98
593159	ISS-Mobilidade Verde	0,00	25 000,00	0,00	25 000,00
61	Custo das mercadorias vendidas e das matérias consumidas	215 241,12	215 241,12	0,00	0,00
612	Matérias-primas, subsidiárias e de consumo	215 241,12	215 241,12	0,00	0,00
6121	Generos Alimentares	215 241,12	215 241,12	0,00	0,00
62	Fornecimentos e serviços externos	456 573,69	456 573,69	0,00	0,00
622	Serviços especializados	191 590,84	191 590,84	0,00	0,00
6221	Trabalhos especializados	21 595,52	21 595,52	0,00	0,00
6222	Publicidade e propaganda	151,66	151,66	0,00	0,00
6223	Vigilância e segurança	2 245,01	2 245,01	0,00	0,00
6224	Honorários	38 774,99	38 774,99	0,00	0,00
6226	Conservação e reparação	42 437,55	42 437,55	0,00	0,00
62261	Cons.Repar.Equipamento	27 882,69	27 882,69	0,00	0,00
62262	Conserv.Rep.Viaturas	14 554,86	14 554,86	0,00	0,00
6228	Outros	86 386,11	86 386,11	0,00	0,00
62281	Encargos de Saude com Utentes	57 458,19	57 458,19	0,00	0,00
62282	Fraldas, Pensos e Resguardos	18 078,18	18 078,18	0,00	0,00
62283	Rouparia	10 849,74	10 849,74	0,00	0,00
623	Materiais	9 584,73	9 584,73	0,00	0,00
6231	Ferramentas e utensilios de desgaste rápido	1 222,84	1 222,84	0,00	0,00
6233	Material de escritório	5 347,99	5 347,99	0,00	0,00
6234	Artigos para oferta	1 758,55	1 758,55	0,00	0,00
6238	Outros	1 255,35	1 255,35	0,00	0,00
624	Energia e fluidos	158 431,41	158 431,41	0,00	0,00
6241	Electricidade	53 450,51	53 450,51	0,00	0,00
6242	Combustíveis	7 574,32	7 574,32	0,00	0,00
6243	Água	13 779,66	13 779,66	0,00	0,00
6244	Gás	83 626,92	83 626,92	0,00	0,00
625	Deslocações, estadas e transportes	10,85	10,85	0,00	0,00
6251	Deslocações e estadas	10,85	10,85	0,00	0,00
62511	Pessoal	10,85	10,85	0,00	0,00
626	Serviços diversos	96 955,86	96 955,86	0,00	0,00
6262	Comunicação	4 320,27	4 320,27	0,00	0,00
6263	Seguros	8 583,26	8 583,26	0,00	0,00
6265	Contencioso e notariado	452,71	452,71	0,00	0,00
6267	Limpeza, higiene e conforto	83 599,62	83 599,62	0,00	0,00
63	Gastos com o Pessoal	1 537 362,44	1 537 362,44	0,00	0,00
632	Remunerações do pessoal	1 254 930,01	1 254 930,01	0,00	0,00
6321	Remunerações Base	1 128 005,51	1 128 005,51	0,00	0,00
63211	Remun.Base Suj.TSU 22,3%	1 128 005,51	1 128 005,51	0,00	0,00
6322	Remunerações Adicionais	126 924,50	126 924,50	0,00	0,00
63221	Remun.Adic.Suj TSU 22,3%	38 598,50	38 598,50	0,00	0,00
63222	Remunerações Adic.Isentas	88 326,00	88 326,00	0,00	0,00
635	Segurança Social-Encargos	254 736,35	254 736,35	0,00	0,00
6351	TSU	254 736,35	254 736,35	0,00	0,00
636	Seguros de acidentes no trabalho e doenças profiss	15 357,10	15 357,10	0,00	0,00
638	Outros gastos com o pessoal	12 338,98	12 338,98	0,00	0,00
6381	Formacao Profissional	5 895,00	5 895,00	0,00	0,00
6382	IEFP-Programa Activar	3 663,75	3 663,75	0,00	0,00
6383	Segurança e Higiene no Trabalho	2 648,23	2 648,23	0,00	0,00
6384	Anuidade Cartão Alimentar	132,00	132,00	0,00	0,00
64	Gastos de depreciação e de amortização	52 099,55	52 099,55	0,00	0,00
642	Activos fixos tangíveis	52 099,55	52 099,55	0,00	0,00
6422	Edifícios	41 137,53	41 137,53	0,00	0,00
6423	Equipamento de Alojamento de Utentes	8 402,92	8 402,92	0,00	0,00
6425	Equipamento Administrativo	655,06	655,06	0,00	0,00
6427	Outros Activos Fixos Tangíveis	1 904,04	1 904,04	0,00	0,00

Conta	Descrição	Acumulado			
		Débito	Crédito	Saldo Débito	Saldo Crédito
68	Outros gastos	1 074,04	1 074,04	0,00	0,00
681	Impostos	328,88	328,88	0,00	0,00
6812	Impostos indirectos:	250,15	250,15	0,00	0,00
68121	Imposto Municipal sobre Imoveis	250,15	250,15	0,00	0,00
6813	Taxas	78,73	78,73	0,00	0,00
688	Outros	745,16	745,16	0,00	0,00
6883	Quotizações	745,16	745,16	0,00	0,00
72	Prestações de serviços	991 155,74	991 155,74	0,00	0,00
721	Quotas dos utilizadores, Matrículas e Mensalidades	990 855,74	990 855,74	0,00	0,00
7211	Lares	807 412,74	807 412,74	0,00	0,00
7212	Centros de Dia	77 789,95	77 789,95	0,00	0,00
7213	Apoio Domiciliario	105 653,05	105 653,05	0,00	0,00
725	Aluguer de Capela	300,00	300,00	0,00	0,00
73	Variações nos inventários da produção	990,00	990,00	0,00	0,00
733	Produtos e trabalhos em curso	990,00	990,00	0,00	0,00
74	Trabalhos para a própria entidade	11 120,27	11 120,27	0,00	0,00
748	Produção da Horta	11 120,27	11 120,27	0,00	0,00
75	Subsídios, doações e legados à exploração	1 006 616,57	1 006 616,57	0,00	0,00
751	Subsídios das Entidades Públicas	1 006 616,57	1 006 616,57	0,00	0,00
7511	ISS, IP - Centro Distrital	991 821,54	991 821,54	0,00	0,00
75111	Lares	734 873,16	734 873,16	0,00	0,00
75112	Centros de Dia	74 579,07	74 579,07	0,00	0,00
75114	Apoio Domiciliario	182 369,31	182 369,31	0,00	0,00
7512	IEFP-Converte +	4 257,84	4 257,84	0,00	0,00
7513	IEFP-Formação Profissional	2 934,14	2 934,14	0,00	0,00
7515	Autarquias	7 603,05	7 603,05	0,00	0,00
78	Outros rendimentos	154 560,22	154 560,22	0,00	0,00
781	Rendimentos Suplementares	81 761,22	81 761,22	0,00	0,00
7811	Rendas de Habitação	8 953,04	8 953,04	0,00	0,00
7812	Reembolso de Medicamentos	46 622,05	46 622,05	0,00	0,00
7813	Reembolso de Fraldas	19 244,30	19 244,30	0,00	0,00
7814	Outros Reembolsos	1 011,92	1 011,92	0,00	0,00
7816	Outros rendimentos suplementares	5 929,91	5 929,91	0,00	0,00
788	Outros	72 799,00	72 799,00	0,00	0,00
7883	Imputação de subsídios para investimentos	13 486,97	13 486,97	0,00	0,00
78831	PILAR/PIDDAC	1 082,87	1 082,87	0,00	0,00
78832	De Autarquias-Maquina Lavandaria	285,71	285,71	0,00	0,00
78834	Câmara Municipal-Medidas de Auto-Protecção/Viatura	1 532,68	1 532,68	0,00	0,00
78835	QREN/Inalentejo	7 136,34	7 136,34	0,00	0,00
78836	IFAP/PRODER	55,91	55,91	0,00	0,00
78837	CAMARA/PRODER	35,48	35,48	0,00	0,00
78838	CAMARA/FEDER	3 357,98	3 357,98	0,00	0,00
7885	Restituição de impostos-IVA	10 043,25	10 043,25	0,00	0,00
7886	Consignação de IRS/IVA	1 438,50	1 438,50	0,00	0,00
7888	Outros não especificados	47 830,28	47 830,28	0,00	0,00
78881	Bar	4 236,00	4 236,00	0,00	0,00
78882	Donativos em Dinheiro	30 764,04	30 764,04	0,00	0,00
78883	Donativos Generos-C/Comprovativo	346,99	346,99	0,00	0,00
78886	Quotizacoes	12 483,25	12 483,25	0,00	0,00
79	Juros, dividendos e outros rendimentos similares	8 776,52	8 776,52	0,00	0,00
791	Juros obtidos	8 776,52	8 776,52	0,00	0,00
7911	De depósitos	8 776,52	8 776,52	0,00	0,00
81	Resultado líquido do periodo	2 183 606,80	2 273 673,46	0,00	90 066,66
811	Resultado antes de impostos	2 170 617,11	2 170 617,11	0,00	0,00
818	Resultado líquido	12 989,69	103 056,35	0,00	90 066,66
	Totais	15 156 342,02	15 156 342,02	4 024 315,71	4 024 315,71
	SaldoGeral				


[Handwritten signature]
Flávia

Associação Protetora Abrigo

Velhos Trabalhadores

Anexo às Demonstrações Financeiras

2025



Handwritten signature and initials, possibly 'F. Martins', in the top right corner.

Índice

1	Identificação da Entidade.....	3
2	Referencial Contabilístico de Preparação das Demonstrações Financeiras.....	4
3	Principais Políticas Contabilísticas.....	5
3.1	Bases de Apresentação.....	5
3.2	Políticas de Reconhecimento e Mensuração.....	6
4	Políticas contabilísticas, alterações nas estimativas contabilísticas e erros.....	10
5	Ativos Fixos Tangíveis.....	11
9	Inventários.....	12
10	Rédito.....	13
12	Subsídios do Governo e apoios do Governo.....	14
15	Benefícios dos empregados.....	15
16	Divulgações exigidas por outros diplomas legais.....	16
17	Outras Informações.....	17
17.1	Caixa e Depósitos Bancários.....	17
17.2	Fundos Patrimoniais.....	17
17.3	Fornecedores.....	17
17.4	Estado e Outros Entes Públicos.....	18
17.5	Outras Contas a Pagar.....	18
17.6	Subsídios, doações e legados à exploração.....	19
17.7	Fornecimentos e serviços externos.....	19
17.8	Outros rendimentos e ganhos.....	19
17.9	Outros gastos e perdas.....	20
17.10	Resultados Financeiros.....	20
17.11	Investimentos Financeiros.....	21
17.12	Créditos a receber.....	21
17.13	Diferimentos.....	21
17.14	Trabalhos para a própria entidade.....	21
17.15	Acontecimentos após data de Balanço.....	22

1 Identificação da Entidade

A "Associação Protetora do Abrigo dos Velhos Trabalhadores" é uma instituição sem fins lucrativos, constituída sob a forma de "Instituição Particular de Solidariedade Social" com estatutos publicados no Diário da República n.º 77, III Série, em 1 de abril de 1955, com sede em Rua de São Domingos, Montemor-o-Novo. Tem como objetivo principal da sua atividade:

- Dirigir e administrar o Centro para a Terceira Idade que se denomina "Abrigo dos Velhos Trabalhadores de Montemor-o-Novo", e o seu âmbito de ação abrange todo o concelho de Montemor-o-Novo.

Para a realização dos seus objetivos, a Instituição propõe-se criar e manter:

- a) Centro de internato permanente para idosos;
- b) Centro de dia para idosos;
- c) Centro de atividades culturais para idosos;
- d) Apoio domiciliário para idosos;
- e) Outros serviços que venham a ser necessários, para a satisfação das necessidades da população idosa.

2 Referencial Contabilístico de Preparação das Demonstrações Financeiras

Em 2022 as Demonstrações Financeiras foram elaboradas no pressuposto da continuidade das operações, a partir dos livros e registos contabilísticos da Entidade e de acordo com a Norma Contabilística e de Relato Financeiro para Entidades do Sector Não Lucrativo (NCRF-ESNL) do sistema de Normalização Contabilística, publicada no Aviso 8259/2015, de 29 de julho, aprovada pelo Decreto-Lei n.º 158/209 de 13 de julho e alterada pelo Decreto-Lei nº 98/2015, de 2 de junho. O Sistema de Normalização para Entidades do Sector Não Lucrativo é composto por:

- Bases para a Apresentação das Demonstrações Financeiras (BADF);
- Modelos de Demonstrações Financeiras (MDF) – Portaria n.º 220/2015 de 24 de julho;
- Código de Contas (CC) – Portaria n.º 218/2015 de 23 de julho;
- NCRF-ESNL – Aviso n.º 8259/2015 de 29 de julho;
- Normas Interpretativas (NI)

3 Principais Políticas Contabilísticas

As principais políticas contabilísticas aplicadas pela Entidade na elaboração das Demonstrações Financeiras foram as seguintes:

3.1 Bases de Apresentação

As Demonstrações Financeiras foram preparadas de acordo com as Bases de Apresentação das Demonstrações Financeiras (BADF).

3.1.1 Continuidade:

Com base na informação disponível e as expectativas futuras, a Entidade continuará a operar no futuro previsível, assumindo que não há a intenção nem a necessidade de liquidar ou de reduzir consideravelmente o nível das suas operações. Para as Entidades do Sector Não Lucrativo, este pressuposto não corresponde a um conceito económico ou financeiro, mas sim à manutenção da atividade de prestação de serviços ou à capacidade de cumprir os seus fins.

3.1.2 Regime do Acréscimo (periodização económica):

Os efeitos das transações e de outros acontecimentos são reconhecidos quando eles ocorram (satisfeitas as definições e os critérios de reconhecimento de acordo com a estrutura conceptual, independentemente do momento do pagamento ou do recebimento) sendo registados contabilisticamente e relatados nas demonstrações financeiras dos períodos com os quais se relacionem. As diferenças entre os montantes recebidos e pagos e os correspondentes rendimentos e gastos são registados nas respetivas contas das rubricas “Devedores e credores por acréscimos” e “Diferimentos”.

3.1.3 Consistência de Apresentação

As Demonstrações Financeiras estão consistentes de um período para o outro, quer a nível da apresentação quer dos movimentos contabilísticos que lhes dão origem, exceto quando ocorram alterações significativas na natureza que, nesse caso, estão devidamente identificadas e justificadas neste Anexo. Desta forma é proporcionada informação fiável e mais relevante para os utentes.

3.1.4 Materialidade e Agregação:

A relevância da informação é afetada pela sua natureza e materialidade. A materialidade depende da quantificação da omissão ou erro. A informação é material se a sua omissão ou

inexatidão influenciarem as decisões económicas tomadas por parte dos utentes, com base nas demonstrações financeiras. Itens que não são materialmente relevantes para justificar a sua apresentação separada nas demonstrações financeiras podem ser materialmente relevantes para que sejam discriminados nas notas deste anexo.

3.1.5 Compensação

Devido à importância dos ativos e passivos serem relatados separadamente, assim como os gastos e os rendimentos, estes não devem ser compensados.

3.1.6 Informação Comparativa

A informação comparativa deve ser divulgada, nas Demonstrações Financeiras, com respeito ao período anterior. Respeitando ao Princípio da Continuidade da Entidade, as políticas contabilísticas devem ser levadas a efeito de maneira consistente em toda a Entidade e ao longo do tempo e de maneira consistente. Procedendo-se a alterações das políticas contabilísticas, as quantias comparativas afetadas pela reclassificação devem ser divulgadas, tendo em conta:

- A natureza da reclassificação;
- A quantia de cada item ou classe de itens que tenha sido reclassificada; e
- Razão para a reclassificação.

3.2 Políticas de Reconhecimento e Mensuração

3.2.1 Ativos Fixos Tangíveis

Os “Ativos Fixos Tangíveis” encontram-se registados ao custo de aquisição ou de produção, deduzido das depreciações e das perdas por imparidade acumuladas. O custo de aquisição ou produção inicialmente registado, inclui o custo de compra, quaisquer custos diretamente atribuíveis às atividades necessárias para colocar os ativos na localização e condição necessárias para operarem da forma pretendida e, se aplicável, a estimativa inicial dos custos de desmantelamento e remoção dos ativos e de restauração dos respetivos locais de instalação ou operação dos mesmos que a Entidade espera vir a incorrer.

Os ativos que foram atribuídos à Entidade a título gratuito encontram-se mensurados ao seu justo valor, ao valor pelo qual estão segurados ou ao valor pelo qual figuravam na contabilidade.

As despesas subseqüentes que a Entidade tenha com manutenção e reparação dos ativos são registadas como gastos no período em que são incorridas, desde que não sejam suscetíveis de gerar benefícios económicos futuros adicionais.

As depreciações são calculadas, assim que os bens estão em condições de serem utilizados, pelo método da linha reta em conformidade com o período de vida útil estimado para cada grupo de bens.

As taxas de depreciação utilizadas correspondem aos períodos de vida útil estimada que se encontra na tabela abaixo:

Descrição	Vida útil estimada (anos)
Terrenos e recursos naturais	Sem termo
Edifícios e outras construções	4 a 50
Equipamento básico	4 a 20
Equipamento de transporte	4
Equipamento administrativo	3 a 6
Outros Activos fixos tangíveis	5 a 20

A Entidade revê anualmente a vida útil de cada ativo, assim como o seu respetivo valor residual quando este exista.

As mais ou menos valias provenientes da venda de ativos fixos tangíveis são determinadas pela diferença entre o valor de realização e a quantia escriturada na data de alienação, e encontram-se espelhadas na Demonstração dos Resultados nas rubricas “Outros rendimentos operacionais” ou “Outros gastos operacionais”.

3.2.2 Bens do património histórico e cultural

Os “Bens do património histórico e cultural” encontram-se valorizados pelo seu custo histórico. Os bens que foram atribuídos à Entidade a título gratuito encontram-se mensurados ao seu justo valor, ao valor pelo qual estão segurados ou ao valor pelo qual figuravam na contabilidade do dador.

Nesta rubrica encontram-se inscritos todos os Bens Imóveis da Associação.

O justo valor é aplicável aos bens, que inicialmente foram adquiridos a título oneroso, sejam contabilizados pela primeira vez e seja impossível estabelecer o seu custo histórico devido à perda desses dados. Esta mensuração é também efetuada para os bens cujo valor de transação careça de relevância devido ao tempo ocorrido desde a sua aquisição ou devido às circunstâncias que a rodearam.

As aquisições gratuitas têm como contrapartida a conta “Variações nos fundos patrimoniais”

As obras realizadas nestes bens só são consideradas como ativos se, e somente, gerarem aumento da produtividade, de capacidade ou eficiência do bem ou ainda um acréscimo da sua vida útil. Sempre que estes acréscimos não se verificarem, estas manutenções e reparações são registadas como gastos do período.

Os bens que são incorporados nas instalações ou elementos com uma vida útil diferente do resto do bem têm um tratamento contabilístico diferente do bem no qual são incorporados, estando registados numa conta com denominação adequada dentro do ativo. São exemplo destas incorporações: sistema de ar condicionado, iluminação, elevadores, sistemas de segurança, sistemas de anti-incêndio.

As incorporações destes bens são depreciables, sendo calculadas assim que os bens estão em condições de serem utilizados, pelo método da linha reta em conformidade com o período de vida útil estimado para cada grupo de bens.

As taxas de depreciação utilizadas correspondem aos períodos de vida útil estimada.

3.2.3 Inventários

Os Inventários que a Entidade detém, mas que se destinam a contribuir para o desenvolvimento das atividades presentes e futuras ou os serviços que lhes estão associados e que não estão diretamente relacionados com a capacidade de gerar fluxos de caixa, estão mensurados pelo custo histórico ou custo corrente, o mais baixo dos dois.

3.2.4 Instrumentos Financeiros

Caixa e Depósitos Bancários

A rubrica “Caixa e depósitos bancários” inclui caixa e depósitos bancários de curto prazo que possam ser imediatamente mobilizáveis sem risco significativo de flutuações de valor.

Fornecedores e outras contas a pagar

As dívidas registadas em “Fornecedores” e “Outras contas a pagar” são contabilizadas pelo seu valor nominal.

3.2.5 Fundos Patrimoniais

A rubrica “Fundos” constitui o interesse residual nos ativos após dedução dos passivos.

Os “Fundos Patrimoniais” são compostos por:

-
- fundos atribuídos pelos fundadores da Entidade ou terceiros;
 - fundos acumulados e outros excedentes;
 - subsídios, doações e legados que o governo ou outro instituidor ou a norma legal aplicável a cada entidade estabeleçam que sejam de incorporar no mesmo.



Handwritten signature

4 Políticas contabilísticas, alterações nas estimativas contabilísticas e erros:

Não se verificaram quaisquer efeitos resultantes de alteração voluntária em políticas contabilísticas.



Handwritten signature, possibly reading "Martín".

5 Activos Fixos Tangíveis

A quantia escriturada bruta, as depreciações acumuladas, a reconciliação da quantia escriturada no início e no fim do período de 2025, mostrando as adições, os abates e alienações, as depreciações e outras alterações, foram desenvolvidas de acordo com o seguinte quadro:

Descrição	2025					Saldo final
	Saldo inicial	Aquisições / Dotações	Abates	Transfer.	Revalorizações	
Terrenos e recursos naturais	3 310,77					3 310,77
Edifícios e outras construções	2 323 749,05	9 225,40				2 332 974,45
Equipamento básico	505 513,00	2 403,43				507 916,43
Equipamento de transporte	201 492,11	33 618,50				235 110,61
Equipamento biológico	0,00					0,00
Equipamento administrativo	64 089,24					64 089,24
Outros Ativos fixos tangíveis	128 648,04					128 648,04
Ativos Fixos Tangíveis em Curso	0,00					0,00
Total	3 226 802,21	45 247,33	0,00	0,00	0,00	3 272 049,54
Depreciações acumuladas						
Terrenos e recursos naturais	0,00					0,00
Edifícios e outras construções	1 179 194,70	41 137,53				1 220 332,23
Equipamento básico	483 709,92	8 402,92				492 112,84
Equipamento de transporte	201 492,13					201 492,13
Equipamento biológico	0,00					0,00
Equipamento administrativo	63 231,91	655,06				63 886,97
Outros Ativos fixos tangíveis	111 823,51	1 904,04				113 727,55
Total	2 039 452,17	52 099,55	0,00	0,00	0,00	2 091 551,72

9 Inventários

Em 31 de Dezembro de 2024 e de 2025 a rubrica "Inventários" apresentava os seguintes valores:

Descrição	2024				2025		
	Inventário inicial	Compras	Reclassific. e Regulariz.	Inventário final	Compras	Reclassific. e Regulariz.	Inventário final
Mercadorias							
Matérias-primas, subsidiárias e de consumo	10 889,46	197 741,11		9 592,47	205 648,65		3 781,71
Produtos acabados e intermédios							
Subprodutos, desperdícios, resíduos e refugos							
Produtos e trabalhos em curso	990,00			990,00			990,00
Total	11 879,46	197 741,11	0,00	10 582,47	205 648,65	0,00	4 771,71
Custo das merc. vendidas e das mat. consumidas				199 038,10			211 459,41
Variações nos inventários da produção							

10 Rébito

Para os períodos de 2025 e 2024 foram reconhecidos os seguintes Rébitos:

Descrição	2024	2025
Vendas	98,50	0,00
Prestação de Serviços		
Quotas de utilizadores	906 968,20	990 855,74
Aluguer de Capela	0,00	300,00
Juros	9 159,01	8 776,52
	916 127,21	999 932,26
Total	916 225,71	999 932,26

12 Subsídios do Governo

A 31 de Dezembro de 2024 e 2025, a Entidade tinha os seguintes saldos nas rubricas de "Subsídios do Governo", em termos de subsídios à exploração e ao investimento:

Descrição	2024	2025
Subsídios à exploração		
Valor considerado no ano	893 637,45	1 006 616,57
Subsídios ao investimento		
Valor considerado no ano	27 755,54	13 486,97
Saldo no final do ano	450 558,78	462 071,81

15 Benefícios dos empregados

O número de membros dos órgãos diretivos é de "5", e o corpo diretivo para o quadriénio 2023-2026 é o seguinte:

- Presidente - Francisco José Tomás Catarro,
- Vice-presidente - Viriato António Cabido dos Santos,
- Tesoureiro - Florinda Rosa Profeta Martins,
- Secretário – João Manuel dos Santos da Silva,
- Vogal – Jorge Manuel

Os órgãos diretivos não usufruem de remuneração.

O número médio de pessoas ao serviço da Entidade em 2025 foi de 71 colaboradores e em 2024 foi de 71.

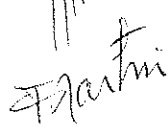
Os gastos que a Entidade incorreu com os funcionários foram os seguintes:

Descrição	2024	2025
Remunerações aos Órgãos Sociais		
Remunerações ao pessoal	1 068 298,24	1 129 960,86
Benefícios Pós-Emprego		
Indemnizações		
Encargos sobre as Remunerações	216 492,72	226 824,36
Seguros de Acidentes no Trabalho e Doenças Profissionais	13 849,88	14 869,96
Gastos de Acção Social		
Outros Gastos com o Pessoal	15 359,65	12 338,98
Total	1 314 000,49	1 383 994,16

16 Divulgações exigidas por outros diplomas legais

A Entidade não apresenta dívidas ao Estado em situação de mora, nos termos do Decreto-Lei 534/80, de 7 de Novembro.

Dando cumprimento ao estabelecido no Decreto-Lei 411/91, de 17 de Outubro, informa-se que a situação da Entidade perante a Segurança Social se encontra regularizada, dentro dos prazos legalmente estipulados.



Handwritten signature, possibly reading "Martini".

17 Outras Informações

De forma a uma melhor compreensão das restantes demonstrações financeiras, são divulgadas as seguintes informações.

17.1 Caixa e Depósitos Bancários

A rubrica de "Caixa e Depósitos Bancários", a 31 de dezembro de 2024 e 2025, encontrava-se com os seguintes saldos:

Descrição	2024	2025
Caixa	785,02	470,16
Depósitos à ordem	85 429,42	228 574,00
Depósitos a prazo	476 536,60	481 385,17
Outros		
Total	562 751,04	710 429,33

17.2 Fundos Patrimoniais

Nos "Fundos Patrimoniais" ocorreram as seguintes variações:

Descrição	Saldo Inicial	Aumentos	Diminuições	Saldo Final
Fundo Social	6 112,37			6 112,37
Excedentes técnicos				0,00
Reservas	1 088 145,33			1 088 145,33
Resultados transitados	33 784,24		12 989,69	20 794,55
Excedentes de revalorização	0,00			0,00
Outras variações nos fundos patrimoniais	450 558,78	25 000,00	13 486,97	462 071,81
Resultado Líquido do exercício	-12 989,69			90 066,66
Total	1 565 611,03	25 000,00	26 476,66	1 667 190,72

17.3 Fornecedores

O saldo da rubrica de "Fornecedores" é discriminado da seguinte forma:

Descrição	2024	2025
Fornecedores c/c	25 546,81	24 070,65
Fornecedores títulos a pagar	0,00	0,00
Fornecedores facturas em recepção e conferência	0,00	0,00
Total	25 546,81	24 070,65

17.4 Estado e Outros Entes Públicos

A rubrica de "Estado e outros Entes Públicos" está dividida da seguinte forma:

Descrição	2024	2025
Activo		
Imposto sobre o Rendimentos das Pessoas Colectivas (IRC)	0,00	0,00
Imposto sobre o Valor Acrescentado (IVA)	0,00	0,00
Outros Impostos e Taxas	0,00	0,00
Fundos de Compensação do Trabalho	0,00	0,00
Total	0,00	0,00
Passivo		
Imposto sobre o Rendimentos das Pessoas Colectivas (IRC)	0,00	0,00
Imposto sobre o Valor Acrescentado (IVA)	0,00	0,00
Imposto sobre o Rendimentos das Pessoas Singulares (IRS)	4550,39	4656,75
Segurança Social	23 723,35	23 566,88
Fundos de Compensação do Trabalho	0,00	0,00
Outros Impostos e Taxas	0,00	0,00
Total	28 273,74	28 223,63

17.5 Outras Contas a Pagar

A rubrica "Outras contas a pagar" desdobra-se da seguinte forma:

Descrição	2024		2025	
	Não Corrente	Corrente	Não Corrente	Corrente
Pessoal				
Remunerações a pagar	0,00	0,00	0,00	0,00
Cauções	0,00	0,00	0,00	0,00
Outras operações	0,00	0,00	0,00	0,00
Perdas por imparidade acumuladas	0,00	0,00	0,00	0,00
Fornecedores de Investimentos	0,00	0,00	0,00	33 618,50
Credores por acréscimo de gastos	0,00	152 836,11	0,00	179 660,49
Outros credores	0,00	0,00	0,00	0,00
Total	0,00	152 836,11	0,00	213 278,99

17.6 Subsídios, doações e legados à exploração

A Entidade reconheceu, nos períodos de 2024 e 2025, os seguintes subsídios, doações, heranças e legados:

Descrição	2024	2025
Subsídios do Estado e outros entes públicos	893 637,45	1 006 616,57
Doações e heranças		
Legados		
Donativos em dinheiro	25 469,06	30 764,04
Donativos em espécie	84,87	346,99
Total	919 191,38	1 037 727,60

Os "Subsídios e Apoios do Governo" estão divulgados de forma mais exaustiva na Nota 12.

17.7 Fornecimentos e serviços externos

A repartição dos "Fornecimentos e serviços externos" nos períodos findos em 31 de dezembro de 2024 e de 2025, foi a seguinte:

Descrição	2024	2025
Subcontratos		
Serviços especializados	187 141,41	191 534,14
Materiais	10 207,01	9 584,73
Energia e fluidos	136 158,46	136 768,18
Deslocações, estadas e transportes	57,30	10,85
Serviços diversos	93 004,02	94 025,39
Total	426 568,20	431 923,29

17.8 Outros rendimentos e ganhos

A rubrica de "Outros rendimentos e ganhos" encontra-se dividida da seguinte forma:

Descrição	2024	2025
Rendimentos Suplementares	81 721,33	81 761,22
Descontos de pronto pagamento obtidos		
Recuperação de dívidas a receber		
Ganhos em inventários/Produção própria		
Rendimentos e ganhos em subsidiárias, associadas e empreendimentos conjuntos		
Rendimentos e ganhos nos restantes ativos financeiros		
Rendimentos e ganhos em investimentos não financeiros		
Outros rendimentos e ganhos	78 472,29	72 057,00
Total	160 193,62	153 818,22



17.9 Outros gastos e perdas

A rubrica de "Outros gastos e perdas" encontra-se dividida da seguinte forma:

Descrição	2024	2025
Impostos	810,67	328,88
Descontos de pronto pagamento concedidos		
Dívidas incobráveis		
Perdas em inventários		
Gastos e perdas em subsidiárias, associadas e empreendimentos conjuntos		
Gastos e perdas nos restantes ativos financeiros		
Gastos e perdas investimentos não financeiros		
Outros Gastos e Perdas	740,72	745,16
Total	1 551,39	1 074,04

17.10 Resultados Financeiros

Nos períodos de 2024 e 2025 foram reconhecidos os seguintes gastos e rendimentos relacionados com juros e similares:

Descrição	2024	2025
Juros e gastos similares suportados		
Juros suportados		
Diferenças de câmbio desfavoráveis		
Outros gastos e perdas de financiamento		
Total	0,00	0,00
Juros e rendimentos similares obtidos		
Juros obtidos	9 159,01	8 776,52
Dividendos obtidos		
Outros Rendimentos similares		
Total	9 159,01	8 776,52
Resultados Financeiros	9 159,01	8 776,52

17.11 Investimentos Financeiros

A 31 de Dezembro dos respetivos anos de 2024 e 2025 a Associação detinha os seguintes Investimentos Financeiros:

Descrição	2024	2025
Investimentos Financeiros	7 012,01 €	7 012,01 €
Total	7 012,01 €	7 012,01 €

Este montante de Investimentos Financeiros é correspondente ao Fundo de Compensação do Trabalho, obrigatório para contratos de trabalho com data posterior a 1 de outubro de 2013.

17.12 Créditos a receber

A rubrica de Créditos a receber teve a seguinte evolução:

Descrição	2024	2025
Créditos a receber	606,07 €	1 465,82 €
Total	606,04 €	1 465,82 €

Esta rubrica representa o montante em dívida por parte dos Clientes no final do ano.

17.13 Diferimentos

A evolução dos diferimentos foi a seguinte:

Deferimentos	2024	2025
Gastos a reconhecer	3 966,06 €	2 930,47 €
Rendimentos a reconhecer	0,00 €	0,00 €
Total	45 141,01 €	3 205,87 €

Esta rubrica é constituída pelos seguros suportados em 2024 mas que correspondem a meses de 2025.

17.14 Trabalhos para a própria entidade

Os trabalhos para a própria entidade tiveram os seguintes valores:

Descrição	2024	2025
Trabalhos para a própria entidade	10 419,12 €	10 250,06 €
Total	10 419,12 €	10 250,06 €

17.15 Acontecimentos após data de Balanço

Não são conhecidos à data quaisquer eventos subsequentes, com impacto significativo nas Demonstrações Financeiras de 31 de Dezembro de 2025.

As demonstrações financeiras para o período findo em 31 de Dezembro de 2025 foram aprovadas pela Direção em 24/03/2026.

Montemor-o-Novo, 24 de Março de 2026

O Contabilista Certificado

Montespartim

A Direcção